



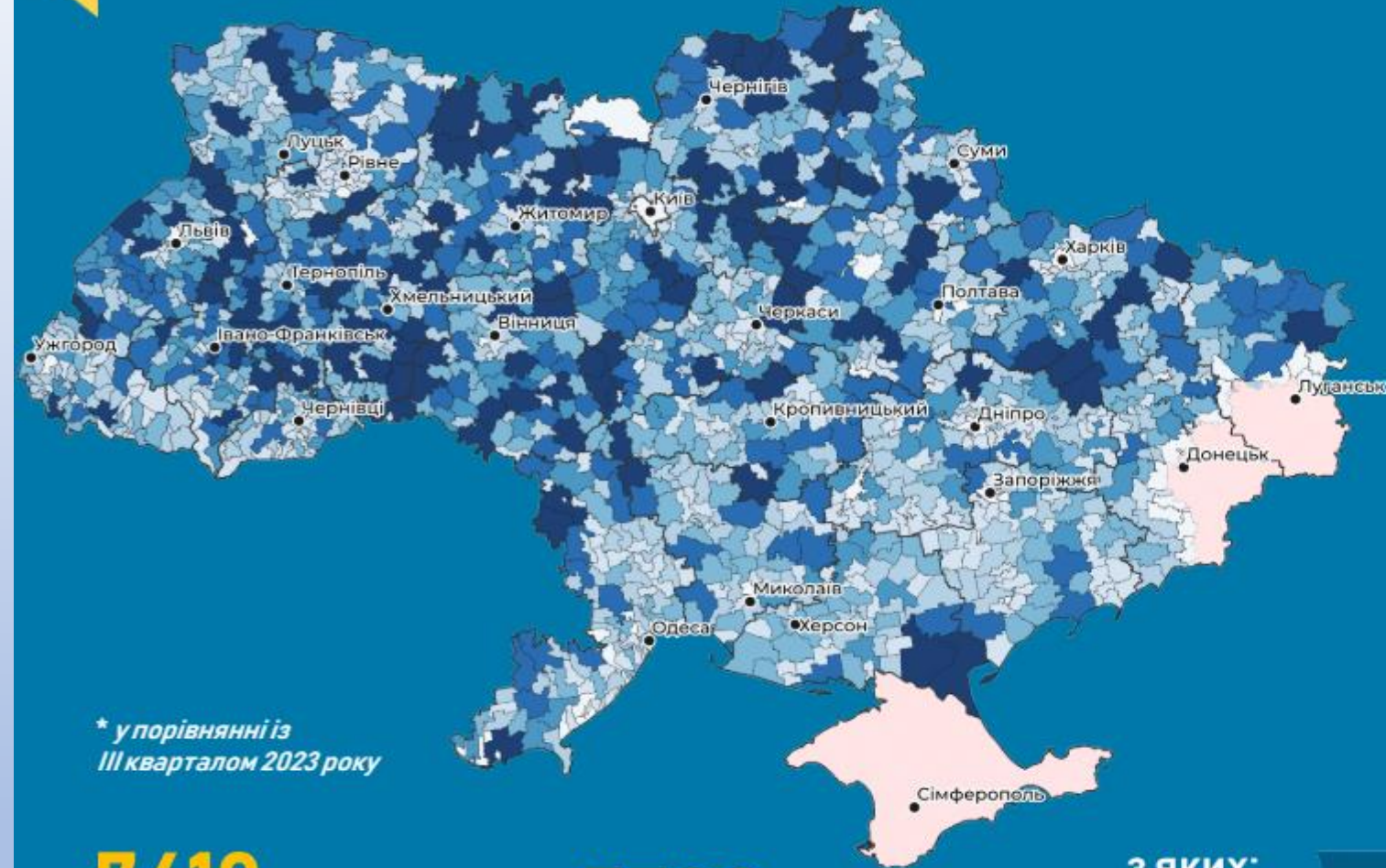
ІНСТИТУТ СТАРОСТ В УМОВАХ ВОЄННОГО СТАНУ

с. Мошни, 11.06.2024

ГРОМАДСЬКА ОРГАНІЗАЦІЯ
ДЕСПРО

РОЗВИТОК ІНСТИТУТУ СТАРОСТ

станом на 01.04.2024



* у порівнянні із III кварталом 2023 року

7419 (-58)*

кількість старост затверджених радою

7709 (-35)*

старостинських округів (територій юрисдикції старост)

з яких:

10 %

з чисельністю населення до 500 осіб

61 %

з чисельністю населення від 500 до 1500 осіб

22 %

з чисельністю населення від 1500 до 3000 осіб

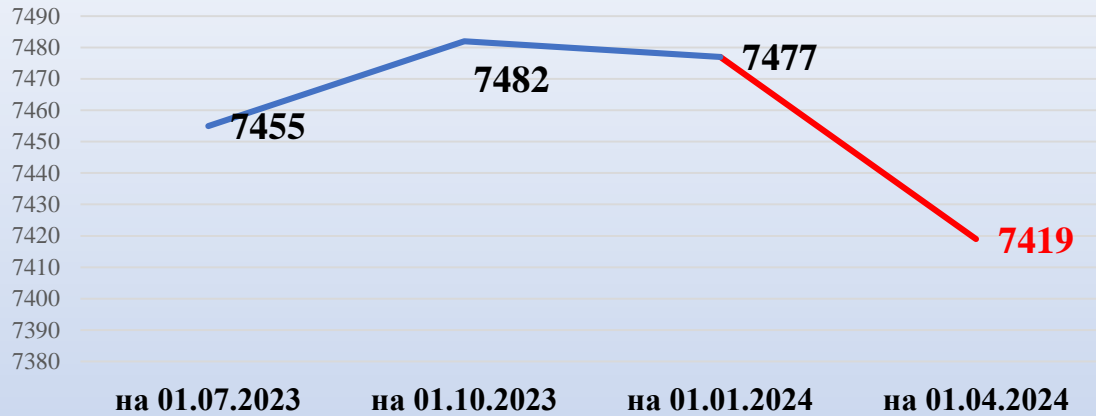
7 %

з чисельністю населення понад 3000 осіб

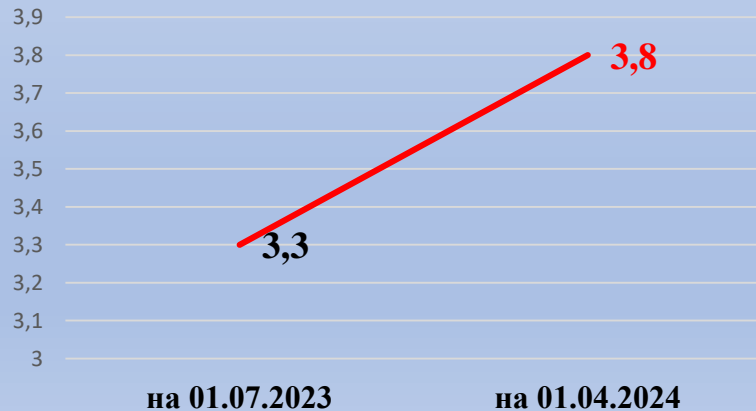
| Область | Кількість старост затверджених радою | Загальна кількість утворених СО |
|-------------------|--------------------------------------|---------------------------------|
| Вінницька | 489 | 507 |
| Волинська | 281 | 293 |
| Дніпропетровська | 235 | 259 |
| Донецька | 136 | 156 |
| Житомирська | 444 | 455 |
| Закарпатська | 248 | 259 |
| Запорізька | 193 | 216 |
| Івано-Франківська | 387 | 417 |
| Київська | 451 | 454 |
| Кіровоградська | 267 | 253 |
| Луганська | 120 | 133 |
| Львівська | 500 | 460 |
| Миколаївська | 209 | 236 |
| Одеська | 342 | 355 |
| Полтавська | 288 | 324 |
| Рівненська | 214 | 220 |
| Сумська | 275 | 289 |
| Тернопільська | 436 | 450 |
| Харківська | 345 | 349 |
| Херсонська | 155 | 226 |
| Хмельницька | 457 | 470 |
| Черкаська | 364 | 354 |
| Чернівецька | 179 | 200 |
| Чернігівська | 404 | 374 |
| Всього | 7419 | 7709 |

Кількість старост (за даними Моніторингу)

Кількість старост



за 9 місяців зростання вакансій на 0,5 %



% вакансій



Старост більше за кількість СО на %:



ПРОБЛЕМИ, спричинені військовою агресією рф:

УСКЛАДНЕНО ПРОЦЕДУРИ ЗАТВЕРДЖЕННЯ / ЗВІЛЬНЕННЯ:

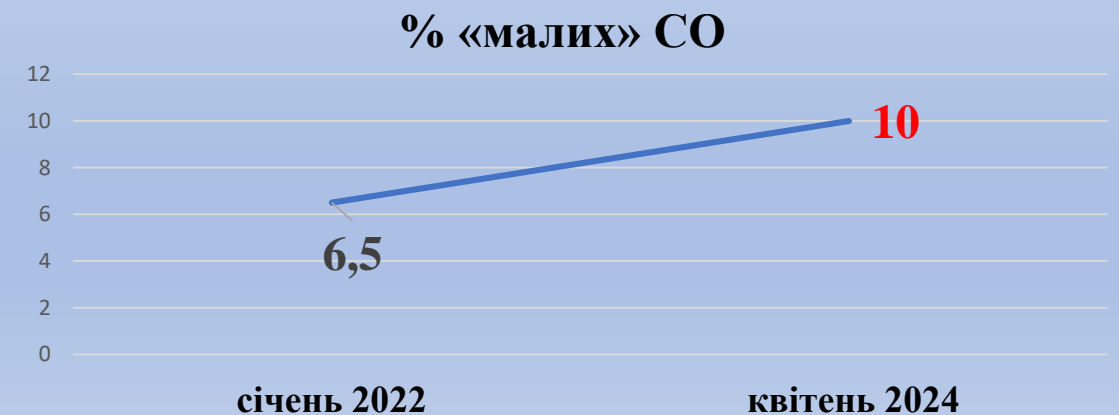
- ❖ Відсутні дані реальної кількості жителів та виборців
- ❖ Унеможлиблюється проведення ГО у формах, що передбачають масові зібрання
- ❖ Робота окремих місцевих рад є нестабільною
- ❖ Недостатнє законодавче забезпечення щодо повноважень звільнення старост у разі окупації ТГ

КАДРОВИЙ «ГОЛОД»:

14,3 % загальна кількість старост, які **склали повноваження** від початку повномасштабної агресії рф

10,7 % старост мобілізовано до лав ЗСУ

ЗБІЛЬШЕННЯ СО з кількістю жителів менше 500:



PS. Дані вибіркового дослідження ВАОМС «*Всеукраїнська асоціація громад*»

ЗАГАЛЬНІ ПРОБЛЕМИ

СКЛАДНА ПРОЦЕДУРА НОМІНАЦІЇ:

1. Створюється СО
2. Кандидатура старости вноситься головою на ГО
3. Проведення ГО
4. Кандидатура старости вноситься головою на затвердження відповідної місцевої ради
5. Кандидатура старости затверджується сільською, селищною, міською радою на строк її повноважень

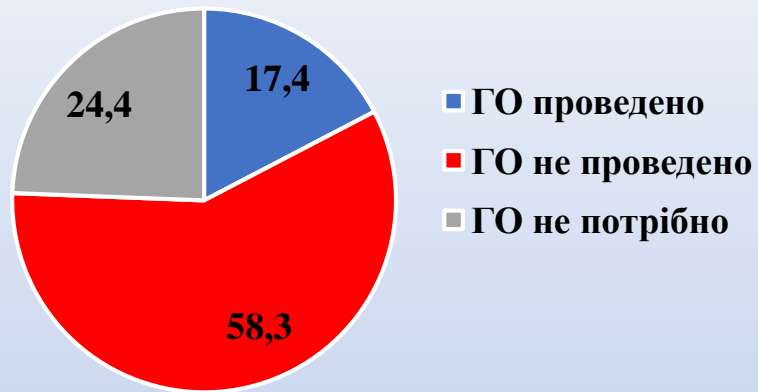
PS. Староста працює на постійній основі в апараті відповідної ради та її виконавчого комітету, а в разі обрання членом цього виконавчого комітету - у виконавчому комітеті ради

ВІДСУТНІСТЬ ПОЛІТИЧНОЇ ВОЛІ В ОКРЕМИХ МІСЦЕВИХ РАДАХ:

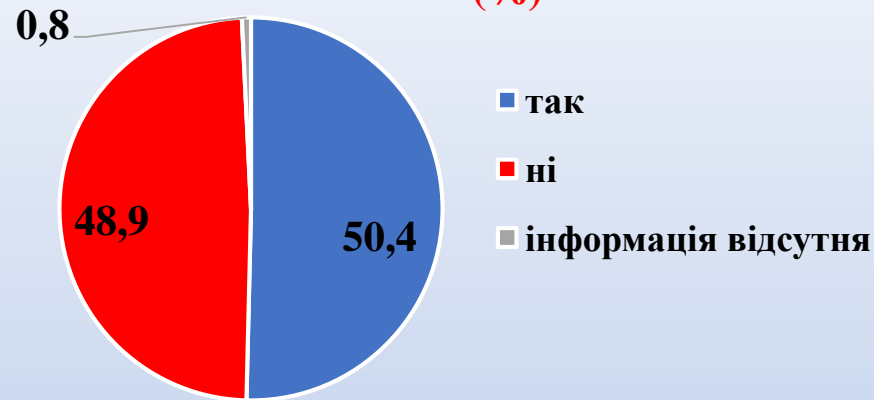
- ❖ у **9,5 %** ТГ станом на січень 2022 р. не було створено СО
- ❖ **3,6 %** старост були призначені ще до місцевих виборів 25 жовтня 2020 року (*станом на січень 2022 р.*)
- ❖ **58,3 %** СО не проводилось ГО кандидатур старост
- ❖ подекуди кандидатура старости не мала підтримки жителів
- ❖ подекуди кандидатура старости не мала підтримки у місцевій раді

ПРОБЛЕМИ ГРОМАДСЬКОГО ОБГОВОРЕННЯ

Недотримання вимог проведення ГО (%)



Незатвердження порядку проведення ГО (%)



Відсутність протоколу проведення ГО (%)




Масова невідповідність протоколів проведення ГО вимогам Закону (%)



ІНШІ акценти:

- Є випадки затвердження старост, що не мали належної підтримки жителів
- Значна кількість МР не оприлюднюють рішення про створення СО, затвердження старост та результати ГО кандидатур старост
- Здебільше недотримано процедурних особливостей обраної для громадського обговорення форми (загальні збори, громадські слухання тощо)

ДЯКУЮ ЗА УВАГУ



ВСЕ БУДЕ УКРАЇНА!

