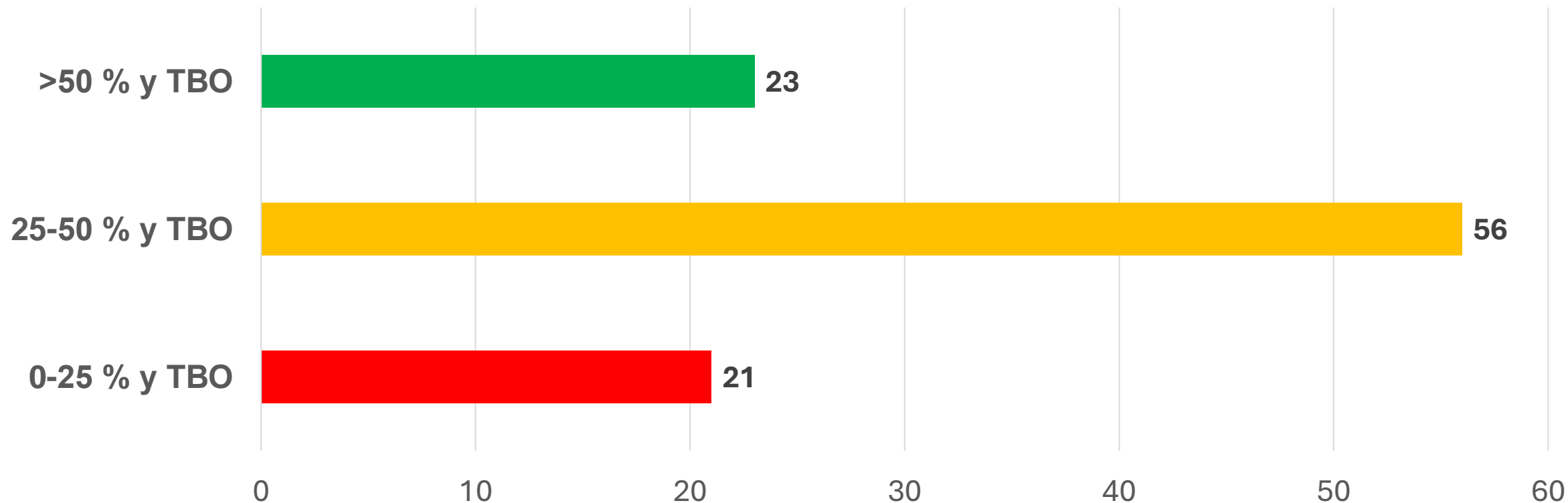


Наслідки застосування пропорційної системи з відкритими списками на прикладі місцевих виборів 2020 року

Сергій Васильченко
Український центр суспільних даних

Співвідношення депутатів місцевих рад різних рівнів, обраних за єдиними і територіальними списками

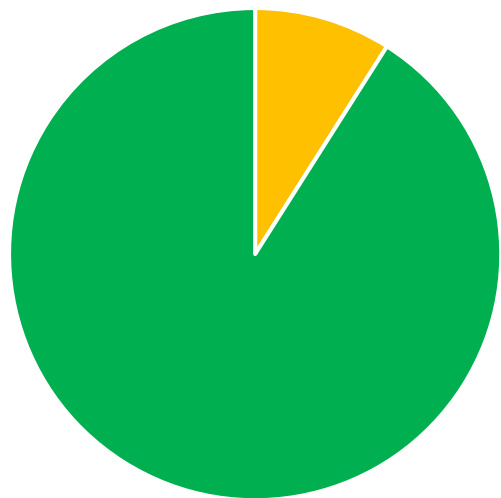
% місцевих рад, у яких обрано депутатів



У трьох міських радах (Коростишівська, Монастириська, Сколівська) жодного депутата не було обрано за територіальними списками.

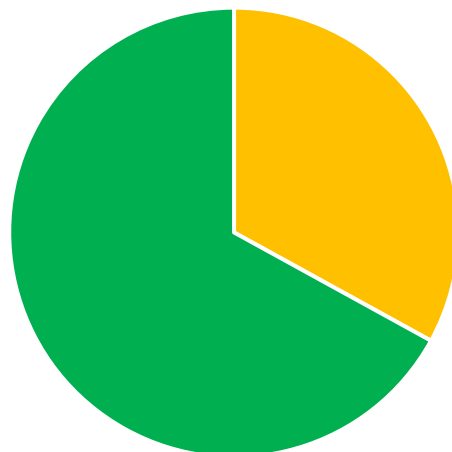
Співвідношення депутатів місцевих рад різних рівнів, обраних за єдиними і територіальними списками

120-84 депутати у раді



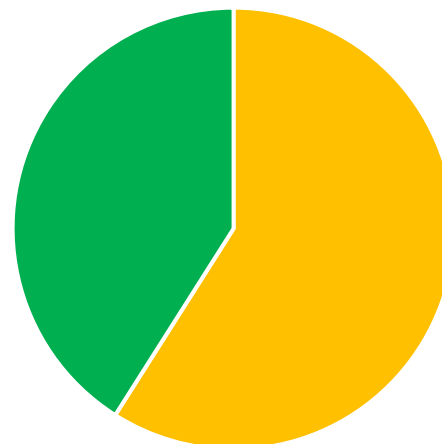
- 0-25 % у ТВО
- 25-50 % у ТВО
- >50 % у ТВО

64 депутати у раді



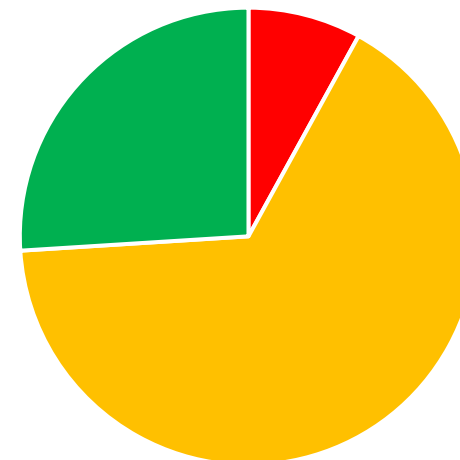
- 0-25 % у ТВО
- 25-50 % у ТВО
- >50 % у ТВО

54 депутати у раді



- 0-25 % у ТВО
- 25-50 % у ТВО
- >50 % у ТВО

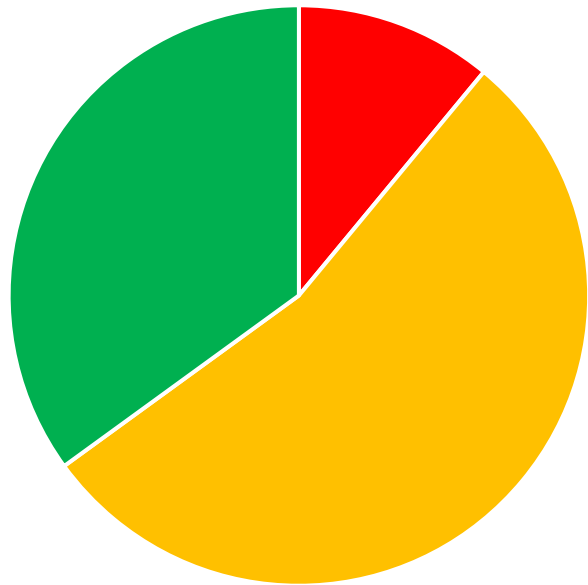
42 депутата у раді



- 0-25 % у ТВО
- 25-50 % у ТВО
- >50 % у ТВО

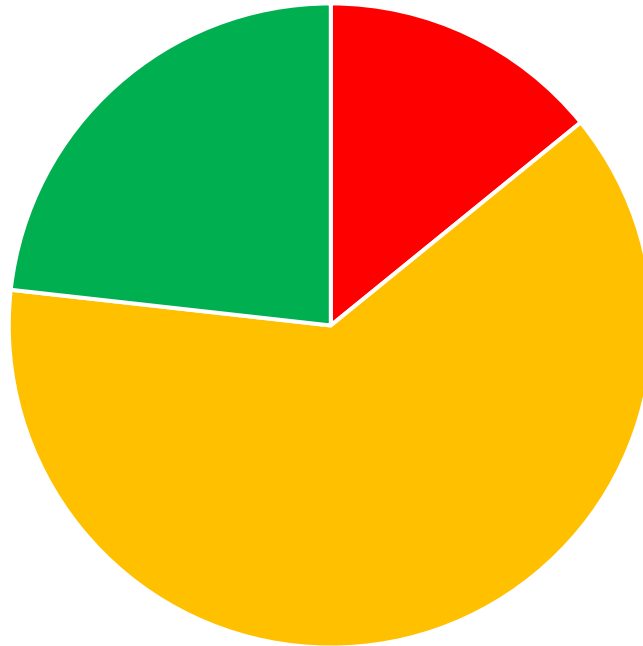
Співвідношення депутатів місцевих рад різних рівнів, обраних за єдиними і територіальними списками (продовження)

38 депутатів у раді



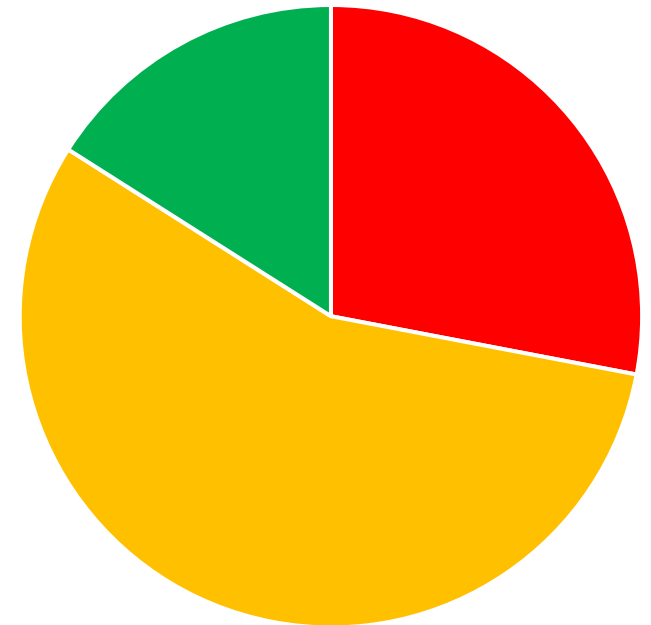
■ 0-25 % у ТВО ■ 25-50 % у ТВО
■ >50 % у ТВО

34 депутати у раді



■ 0-25 % у ТВО ■ 25-50 % у ТВО
■ >50 % у ТВО

26 депутатів у раді



■ 0-25 % у ТВО ■ 25-50 % у ТВО
■ >50 % у ТВО

Обласні ради, в яких обиралось 64 депутати

Область	% депутатів обраних у ТВО	Кількість ТВО	Кількість партій, які подолали бар'єр
Житомирська	34,4	8	9
Чернівецька	35,9	8	8
Херсонська	42,2	8	7
Рівненська	44,4	8	7
Волинська	45,3	8	7
Хмельницька	46,9	8	7
Чернігівська	46,9	7	8
Кіровоградська	51,6	8	7
Закарпатська	53,1	6	8
Черкаська	53,1	7	6
Сумська	56,3	7	6
Миколаївська	59,4	7	6
Тернопільська	65,6	6	6

Співвідношення депутатів місцевих рад різних рівнів, обраних за єдиними і територіальними списками

Фактори, які визначають кількість обраних у ТВО:

- Кількісний склад ради
- Кількість виборчих округів
- Кількість організацій партій, які подолали виборчий бар'єр



Вплив кількості округів і розпорошення голосів

Більша кількість округів:

- Зменшує кількість виборців у кожному окрузі, що знижує ймовірність отримання партією у окрузі голосів, рівну чи більшу за виборчу квоту.

Більша кількість партій які подолали виборчий бар'єр:

- Зменшує кількість голосів, які отримує кожна «прохідна» партія в окрузі.
- Збільшує кількість мандатів для «гарантованих місць», що зумовлює зростання величини виборчої квоти

Приклад: Коростишівська міська рада

Коростишівська міська рада (26 депутатів, 10 партій)

Виборча квота з «гарантованими місцями» - 428. Мандатів розподілених в округах - 0

Виборча квота без «гарантованих місць» - 263. Мандатів розподілених в округах – 6

Партія	Округ №1			Округ №2			Округ №3			Округ №4		
	Кіль-сть голосів за партію	Мандат и в окрузі з ГМ	Мандати в окрузі без ГМ	Кіль-сть голосів за партію	Мандати в окрузі з ГМ	Мандати в окрузі без ГМ	Кіль-сть голосів за партію	Мандат и в окрузі з ГМ	Мандати в окрузі без ГМ	Кіль-сть голосів за партію	Мандати в окрузі з ГМ	Мандати в окрузі без ГМ
СН	275	0	1	280	0	1	383	0	1	285	0	1
ЄС	276	0	1	182	0	0	237	0	0	207	0	0
НАШ КРАЙ	253	0	0	97	0	0	229	0	0	254	0	0
ВО "Батьківщина"	159	0	0	302	0	1	198	0	0	138	0	0
Сила і Честь	130	0	0	250	0	0	167	0	0	139	0	0
ГОЛОС	126	0	0	159	0	0	158	0	0	128	0	0
ПРОПОЗИЦІЯ	126	0	0	110	0	0	157	0	0	170	0	0
РП Олега Ляшка	97	0	0	151	0	0	55	0	0	148	0	0
ОП- ЗЖ	114	0	0	124	0	0	125	0	0	87	0	0
ВО"Свобода"	99	0	0	60	0	0	92	0	0	122	0	0
Загалом		0	2		0	2		0	1		0	1

Представництво округів у місцевих радах

Тип ради	% рад у яких відсутні мандати за територіальними списками		
	12-25% округів	25-50% округів	>50% округів
Обласна	18	0	0
Районна	8	6	0
Міська	7	7	5
Районна в місті	0	7	0
Селищна	10	5	0,5
Сільська	15	3	2

У трьох міських радах (Коростишівська, Монастириська, Сколівська) жодного депутата не було обрано за територіальними списками.

Представництво ТВО у місцевих радах: приклад Житомирської обласної ради

Житомирська обласна рада

№ТВО	Орієнтовна кількість виборців	Кількість обраних у ТВО депутатів	Кількість виборців на обраного депутата в ТВО
1	116418	1	116418
2	92048	0	
3	131204	4	32801
4	143444	5	28689
5	130654	3	43551
6	159548	6	26591
7	42059	1	42059
8	131334	2	65667

Спотворення пропорційності: результати виборів депутатів Дніпропетровської обласної ради

Дніпропетровська обласна рада (120 депутатів)

Партія	Кількість виборців	Отримано мандатів	Розподіл мандатів без "гарантованих місць"
"СЛУГА НАРОДУ"	177428	30	32
"ОПОЗИЦІЙНА ПЛАТФОРМА – ЗА ЖИТТЯ"	156796	27	28
"ПРОПОЗИЦІЯ"	97083	17	17
ПОЛІТИЧНА ПАРТІЯ "БЛОК ВІЛКУЛА "УКРАЇНСЬКА ПЕРСПЕКТИВА"	91585	16	16
"ЄВРОПЕЙСЬКА СОЛІДАРНІСТЬ"	69819	13	12
"Громадська сила"	45787	9	8
ВО "Батьківщина"	39592	8	7

Дякую за увагу!

www.socialdata.org.ua

inbox@socialdata.org.ua

Сергій Васильченко

serhij@gmail.com

+38097 986 9155

