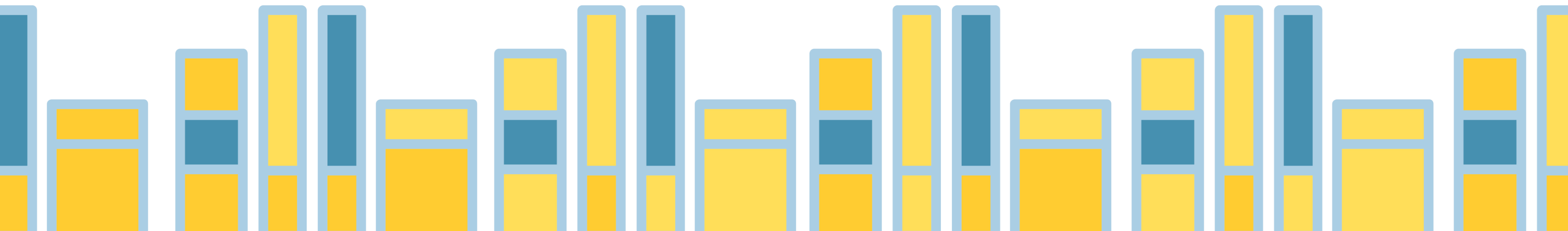


МІНІСТЕРСТВО РОЗВИТКУ
ГРОМАД ТА ТЕРИТОРІЙ УКРАЇНИ



СПРОМОЖНІ ГРОМАДИ

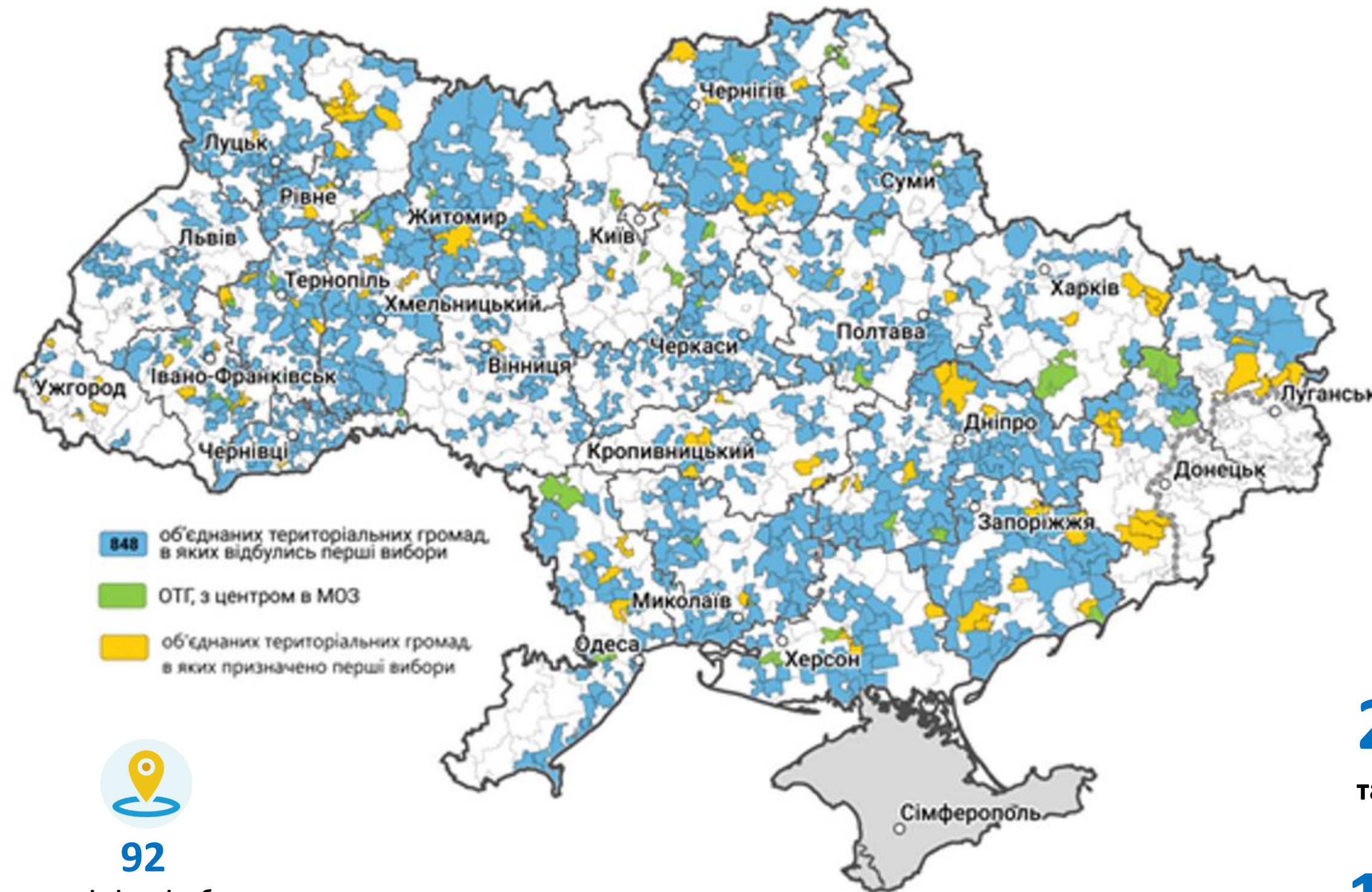
**пріоритет Уряду щодо реформування
місцевого самоврядування**





Формування об'єднаних територіальних громад

у 2015 - 2019 рр.



- 848** об'єднаних територіальних громад, в яких відбулись перші вибори
- 92** ОТГ, з центром в МОЗ
- 92** об'єднаних територіальних громад, в яких призначено перші вибори



Створено

992

об'єднані територіальні громади, з яких:



92

перші місцеві вибори в яких відбудуться в грудні 2019 року

4542

територіальні громади об'єдналися, приєдналися (**41,4 %** від загальної кількості рад базового рівня станом на 01.01.2015 р.**)

6419

територіальних громад залишаються необ'єднаними (**58,6 %** від загальної кількості рад базового рівня станом на 01.01.2015 р.**)

*** без урахування тимчасово окупованої території*

25,2 млн. осіб **71,5%** проживає в ОТГ та містах обл. значення

10,8 млн. осіб **30,7%** проживає в ОТГ



Перспективні плани, затверджені Урядом, потребують корегування з урахуванням критеріїв спроможності громад



23

перспективні плани
формування територій
громад областей
затверджено
Урядом

(26.09.2019 р. Закарпатською
обласною радою схвалено
перспективний план формування
громад Закарпатської області)



1356

ОТГ у перспективних планах, затверджених Урядом,
які об'єднують **9702** територіальні громади
(**504,4** тис. кв.км або **87,6 %** від загальної площі України *,
32,8 млн. осіб або **83,8 %** від загальної чисельності населення України*)

* без урахування тимчасово окупованої території АР Крим, м. Севастополя


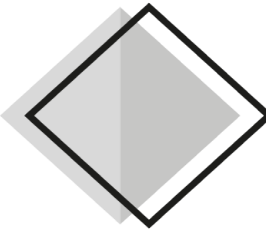

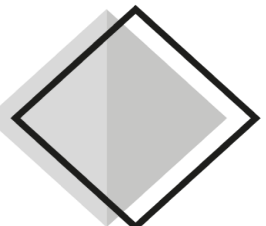


Малочисельні ОТГ, ресурсна спроможність яких є недостатньою для виконання повноважень та розвитку

ОБЛАСТЬ	НАЗВА ОТГ	НАСЕЛЕННЯ СТАНОМ НА 01.01.2019 (ОСІБ)	ЧИСЕЛЬНІСТЬ ДІТЕЙ	ІНДЕКС ПОДАТКОСПРОМОЖНОСТІ БЮДЖЕТУ ГРОМАДИ	ЧАСТКА МІСЦЕВИХ ПОДАТКІВ ТА ЗБОРІВ У ВЛАСНИХ ДОХОДАХ МІСЦЕВИХ БЮДЖЕТІВ
Івано-Франківська	Спаська	3 107	586	0,2	20,8%
Волинська	Велимченська	3 786	927	0,2	19,7%
Львівська	Бабинська	4 090	703	0,3	13,3%
Івано-Франківська	Білоберізька	2 757	617	0,3	24,2%
Вінницька	Сокиринецька	3 634	659	0,3	24,3%
Чернівецька	Тереблеченська	5 363	994	0,4	9,0%
Львівська	Нижанковицька	2 497	433	0,4	27,6%
Чернівецька	Усть-Путильська	2 231	805	0,4	31,8%
Тернопільська	Лопушненська	2 280	531	0,4	30,8%
Рівненська	Привільненська	2 984	545	0,5	21,3%



Пропозиції до критеріїв визначення ресурсної спроможності ОТГ (зміни до Методики формування спроможних громад)

-  проживає не менш як 250 дітей шкільного і 100 дітей дошкільного віку
-  проживає не менше 5 тисяч осіб
-  індекс податкоспроможності бюджету громади – не менше 0,3*
-  частка місцевих податків та зборів у власних доходах місцевих бюджетів – не менше 10%

*Індекс податкоспроможності є коефіцієнтом, що визначає рівень податкоспроможності зведеного бюджету міста обласного значення, бюджету об'єднаної територіальної громади, районного бюджету порівняно з аналогічним середнім показником по всіх зведених бюджетах міст обласного значення, районів і бюджетах об'єднаних територіальних громад в Україні у розрахунку на одну людину за надходженнями податку з доходів фізичних осіб.



Європейська хартія місцевого самоврядування

Стаття 5

Охорона територіальних кордонів органів місцевого самоврядування

Зміни територіальних кордонів органів місцевого самоврядування не можуть здійснюватися без попереднього *з'ясування думки відповідних місцевих громад*, можливо шляхом проведення референдуму, якщо це дозволяється законом.



Мінрегіоном планується проведення обговорення в регіонах проектів перспективних планів формування територій громад відповідних областей із залученням представників органів місцевого самоврядування