

Світовий банк
Уряд України
Європейська Комісія

серпень 2022 року

УКРАЇНА

ШВИДКА ОЦІНКА ЗАВДАНОЇ ШКОДИ ТА ПОТРЕБ НА ВІДНОВЛЕННЯ

СЕРПЕНЬ 2022

від Уряду України:

- Міністерство розвитку громад та територій
- Міністерство з питань реінтеграції тимчасово окупованих територій
- Міністерства інфраструктури
- Київська школа економіки (КШЕ)





Світовий банк
Уряд України
Європейська Комісія

квітень 2023 року

UKRAINE RAPID DAMAGE AND NEEDS ASSESSMENT

FEBRUARY 2022 – FEBRUARY 2023



ВИХІДНІ ДАНІ

Звіт станом на 1 червня 2022 року

станом на лютий 2023 року (1 рік війни)

З огляду на триваючий характер конфлікту та відсутність доступу на тимчасово непідконтрольних Уряду територіях, збір даних здійснювався переважно віддалено, але перевірявся за допомогою наземної інформації

З огляду на ці обмеження, автори звіту не можуть гарантувати абсолютну точність даних, включених в цю роботу

У звіті використовується обмінний курс:

1 долар США = 27,28 грн від 31 грудня 2021 року.

МЕТОД

Міжнародна схвалена методологія — «швидка оцінка завданої шкоди та потреб на відновлення» (RDNA) — це **оцінка впливу війни** на населення, людський розвиток, надання послуг, фізичні активи, інфраструктуру, виробничі сектори та економіку

Наведені цифри завданої шкоди, збитків і потреб на відновлення слід розглядати як **мінімальні**.

Не дивлячись на те, що війна триває, **відбудову та відновлення необхідно починати вже зараз** там, де це безпечно та практично можливо

ТЕРМІНИ

ЗАВДАНА ШКОДА – прямі витрати, пов'язані із повним або частковим руйнуванням фізичних активів; вони визначаються в грошовому виразі з оцінкою витрат на заміну або ремонт фізичних активів та інфраструктури

ЗБИТКИ – зміни в економічних потоках внаслідок війни; визначаються в грошовому виразі

ПОТРЕБИ НА ВІДНОВЛЕННЯ – вартість, пов'язана із поверненням до повоєнного нормального стану, зокрема ремонту та реставрації, та включно з надбавкою, пов'язаною з відновленням відповідно до принципу відбудови «краще, ніж було»

ТЕРМІНИ

build back better

удосконалена енергоефективність, зусилля з модернізації та стандарти сталого розвитку

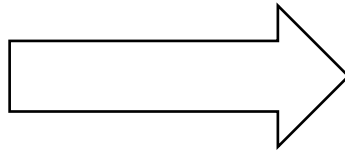
ТЕРМІНИ

ШКОДА ~~=~~ ЗБИТКИ ~~=~~ ПОТРЕБИ НА ВІДНОВЛЕННЯ

ЗАГАЛЬНІ ЦИФРИ

ШКОДА

97 млрд \$



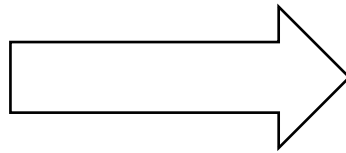
135 млрд \$

концентрація шкоди в Донецькій, Луганській, Харківській і Запорізькій, Київській та Чернігівській областях

ЗАГАЛЬНІ ЦИФРИ

ЗБИТКИ

252 млрд \$



290 млрд \$

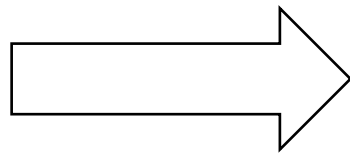
Збільшення за рахунок
руйнації енергетики

ЗАГАЛЬНІ ЦИФРИ

щоби стати сучасною, низьковуглецевою, стійкою до катастроф і змін клімату та інклюзивною країною, яка краще відповідатиме стандартам Європейського Союзу

ПОТРЕБИ НА ВІДБУДОВУ

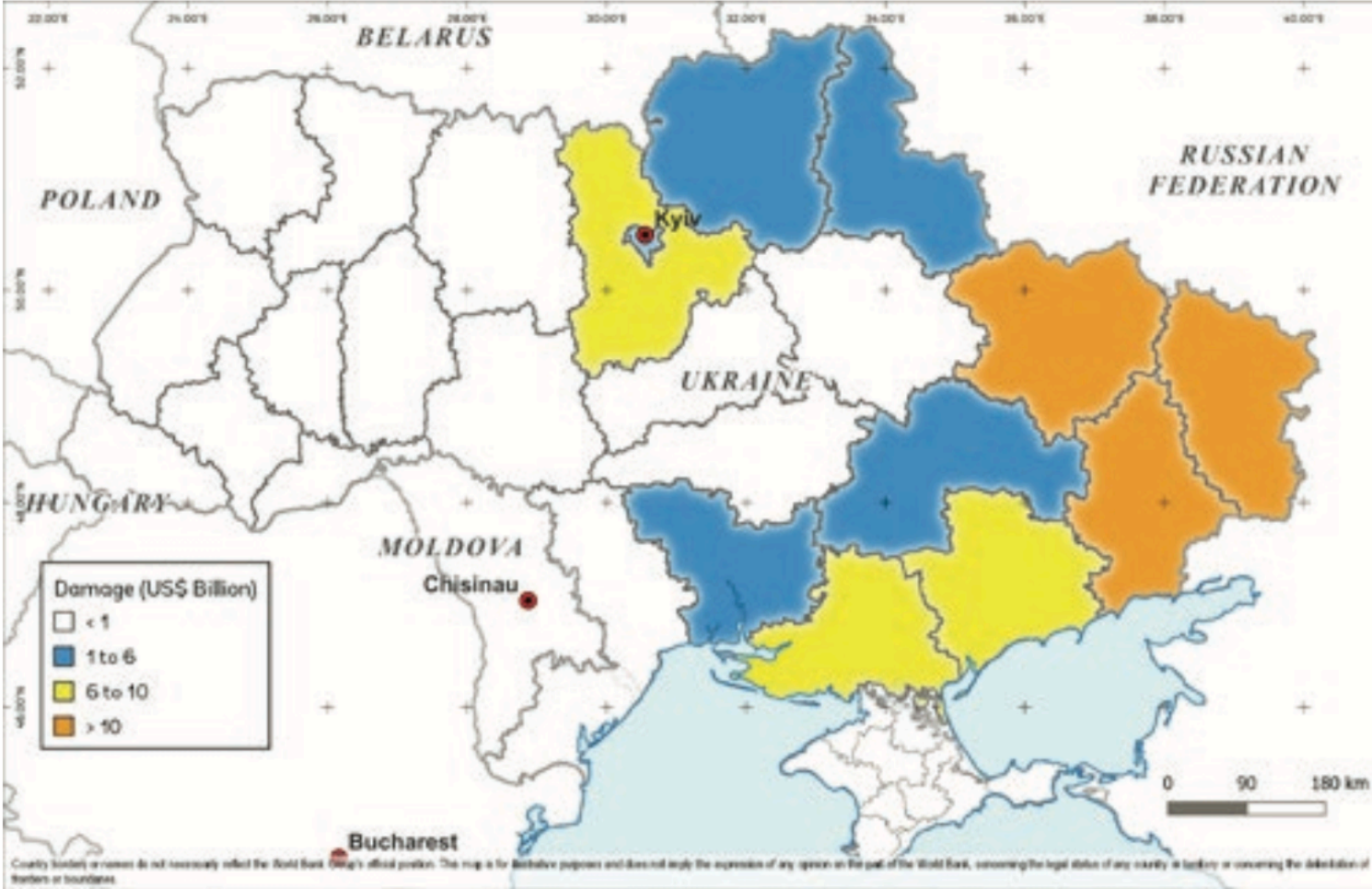
349 млрд \$



411 млрд \$

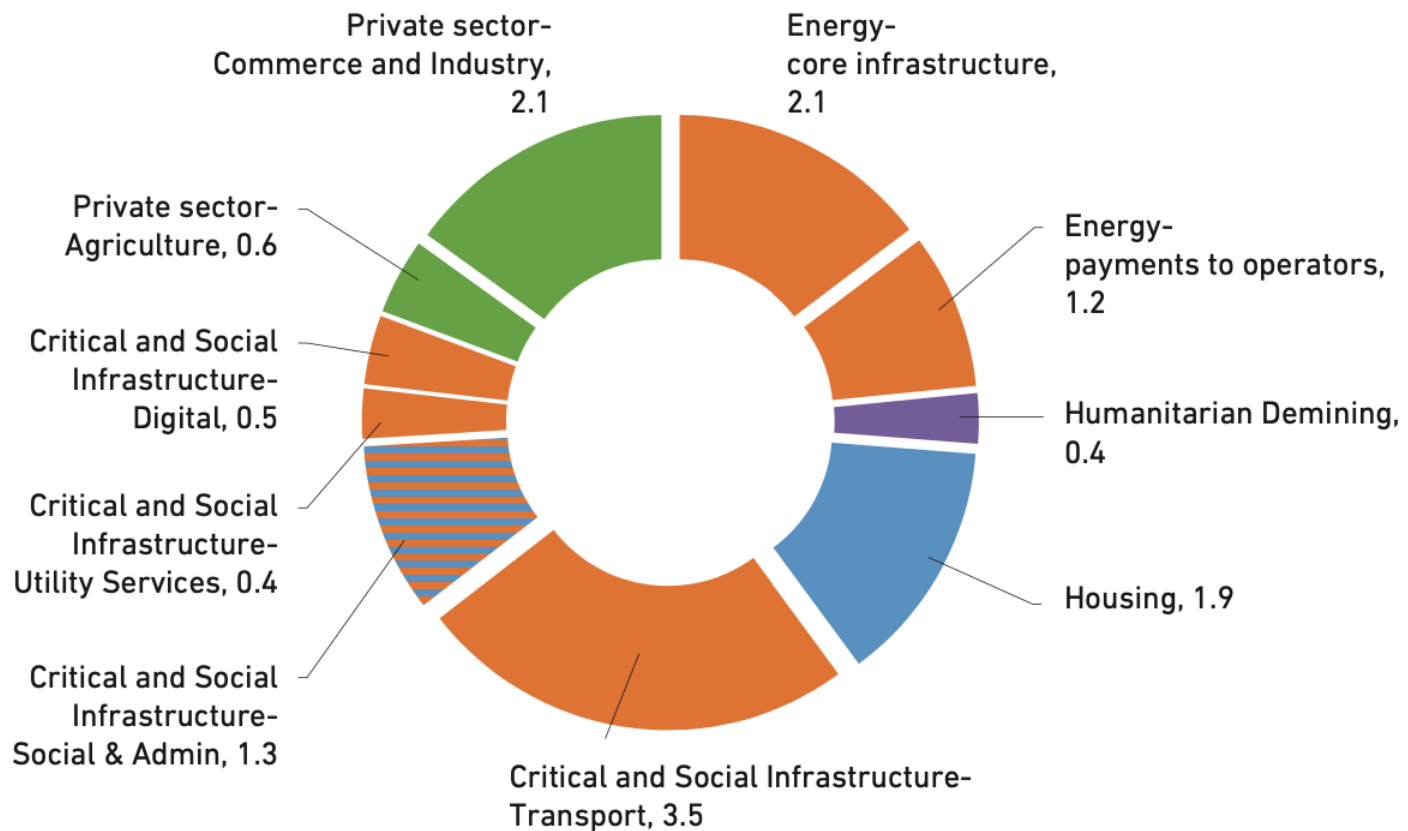
що перевищує ВВП України в 2022 році більш ніж у 2,6 рази

Figure 1. Extent of damage by region as of February 24, 2023



Source: Assessment team.

Figure 4. Priority investments for 2023 (US\$ billions): US\$14 billion



Source: Assessment team.

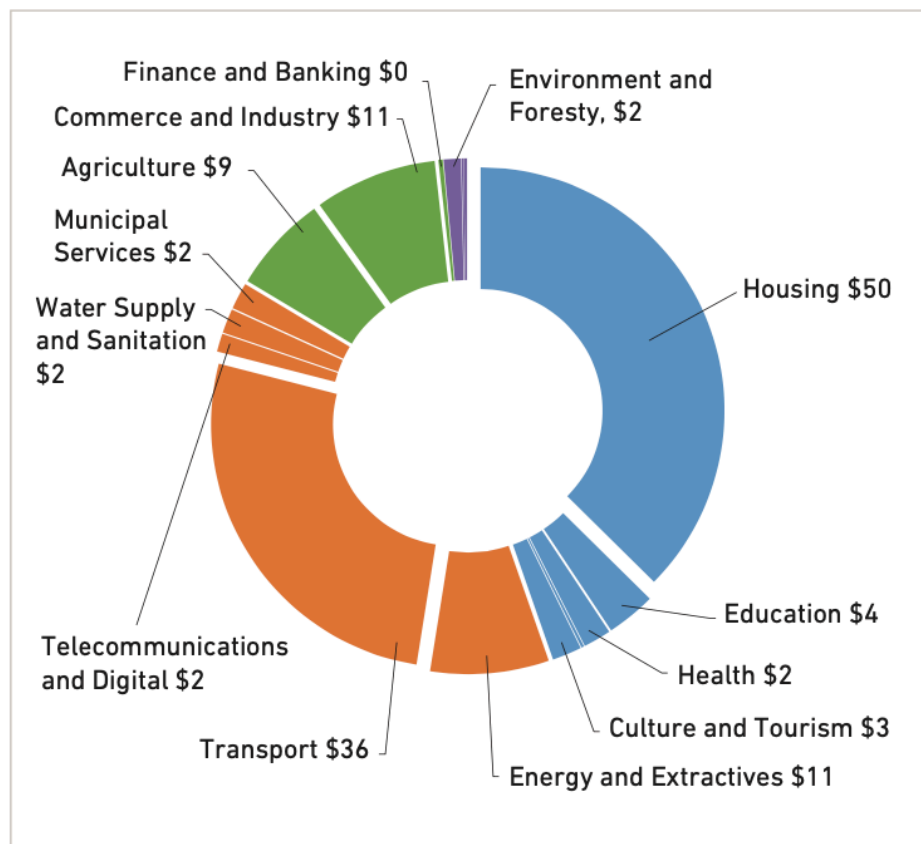
Рисунок 1. Загальний обсяг завданої шкоди станом на 1 червня 2022 року: 97 мільярдів доларів США

ШКОДА



Джерело: команда з проведення оцінювання.

Figure 8. Total damage (US\$ billion): US\$135 billion



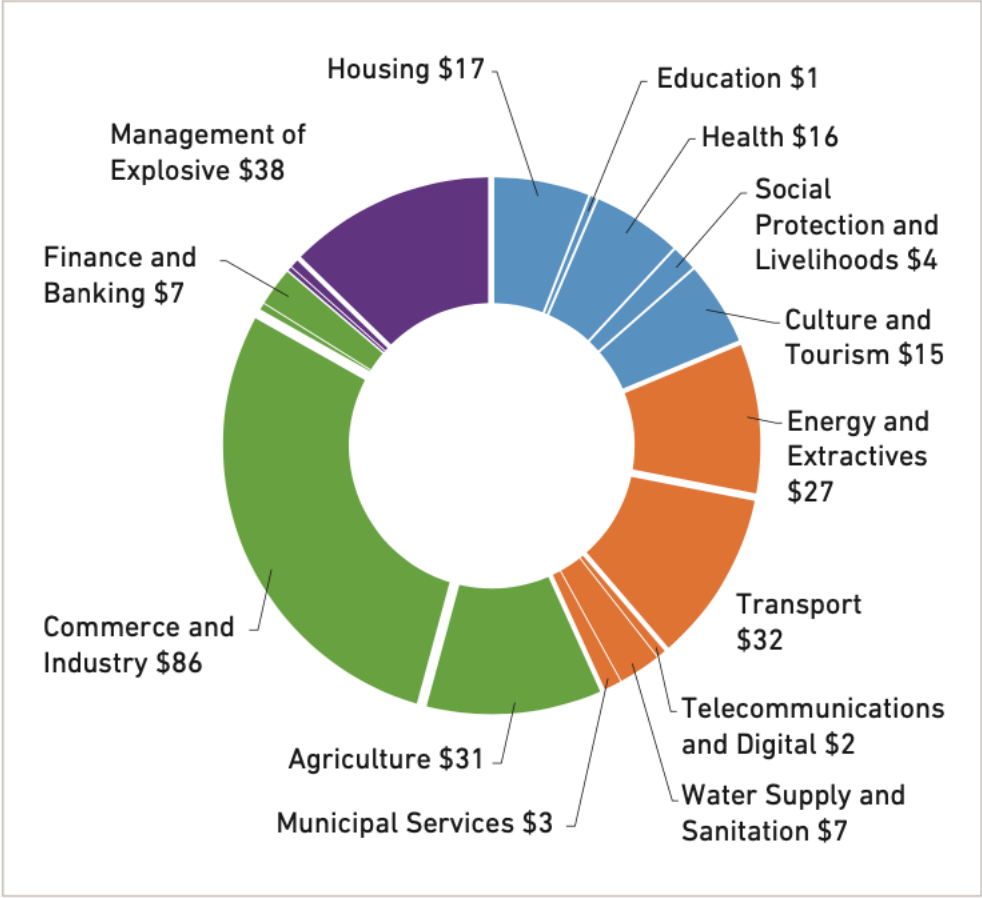
Source: Assessment team.

Рисунок 2. Загальний обсяг збитків станом на 1 червня 2022 року: 252 мільярди доларів США



Джерело: команда з проведення оцінювання.

Figure 9. Total loss (US\$ billion): US\$290 billion



Source: Assessment team.

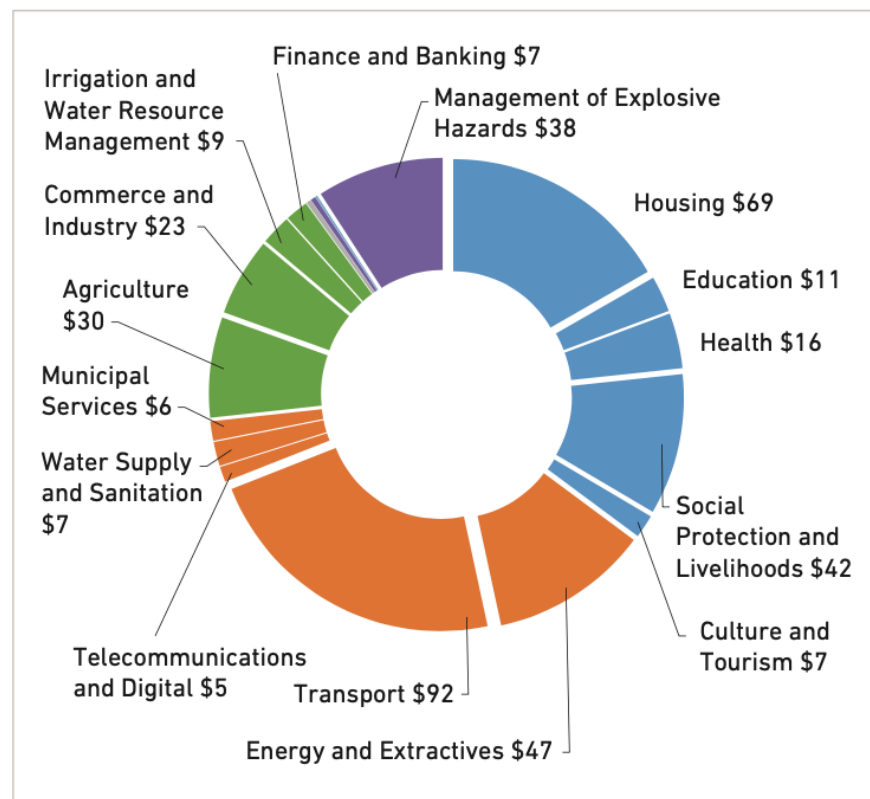
Рисунок 3. Загальний обсяг потреб на 1 червня 2022 року: 349 мільярдів доларів США



Джерело: команда з проведення оцінювання.

ПОТРЕБИ НА ВІДНОВЛЕННЯ

Figure 10. Total recovery and reconstruction needs (US\$ billion): US\$411 billion



Source: Assessment team.

МАКРОЕКОНОМІЧНІ ТА СОЦІАЛЬНІ НАСЛІДКИ

2022 — ВВП **ВПАВ НА 29,2%**

2023 — ВВП **може зрости на 0,5%**

РІВЕНЬ БІДНОСТІ **ЗРОСТЕ ВІД 2% ДО 24,1%**

зростання рівня бідності викликано **величезними втратами людських життів і засобів до існування**

Додатково 7,1 млн громадян будуть за межею бідності
Країна відкинута на 15 років назад

СОЦІАЛЬНА СФЕРА

ЖИТЛО

ШКОДА = **50 млрд \$**, переважно це міське житло.

ПОШКОДЖЕНО 1,4 млн житлових будинків

Найсильніше постраждали **багатоквартирні будинки**

на Донецьку, Луганську, Харківську та Київську області припадає **82 %** від загального обсягу завданої шкоди житловому фонду в Україні.

ЗБИТКИ в житловому секторі оцінюються в **17 млрд \$**, що відображає вартість знесення будинків і розчищення завалів, втрати домашнього майна, тимчасову оренду та надання притулку власниками житла, а також скориговані втрати в доходах від оренди.

ПОТРЕБИ = **68 млрд \$**, та у нагальній / короткостроковій перспективі необхідно 33,1 мільярда доларів США, особливо для задоволення потреб на зиму.

НА ШЛЯХУ ВІДНОВЛЕННЯ ТА ВІДБУДОВИ

- план в Лугано
- віднайдення балансу між невідкладними потребами та середньо- й довгостроковими цілями
- стратегічне визначення пріоритетів відбудови в усіх секторах
- інклюзивність та рівноправність
- прозорість та належне управління
- розв'язання потреб різних (груп) областей
- стійкість та відбудова за принципом build back better
- лідерство та координація
- місцеві рішення та місцевий розвиток
- **зосередженість на потребах громад**

НА ШЛЯХУ ВІДНОВЛЕННЯ ТА ВІДБУДОВИ

- **визначення проєктів, розставлення пріоритетів, послідовність та комерційна стратегія**
- використання спільних систем та процесів
- зосередження уваги на розвитку інституційної спроможності, а також управлінської й технічної спроможності в установах впровадження
- **мобілізація щодо технічної підготовки проєктів**
- фінансова стратегія та роль міжнародних фондів, суверенного фінансування держави та стягнення плати з користувачів у конкретних підсекторах